



# 臺南市新營國小附設幼兒園 110 學年度第一學期

## 教學活動紀錄

課程主題	閱來閱有趣	活動名稱	好特別的書
活動週次	第 4、5、週	活動時間	110 年 09 月 17 日~09 月 30 日
幼兒姓名		座號	

### 每日教學活動簡介及照片

日期	教學簡介
----	------

09/17(五)	<ol style="list-style-type: none"> <li>1. 大肌肉活動：律動(練習身體的協調能力)</li> <li>2. 安全教育：防震演練、欣賞防火知識影片</li> <li>3. 閱讀繪本時間</li> <li>4. 開心換禮物</li> </ol>
----------	--



09/22(三)	<ol style="list-style-type: none"> <li>1. 大肌肉活動：暖身操、跑步、小雞護蛋(練習身體的平衡感)</li> <li>2. 主題活動：中秋節學習單分享</li> <li>3. 學習區自由探索</li> </ol>
----------	--



09/23(四)	<ol style="list-style-type: none"> <li>1. 大肌肉活動：跑步、騎三輪車(練習腳的大肌肉及平衡感)</li> <li>2. 主題活動：(1) 故事：魯拉魯先生的庭院 (2) 團討：魯拉魯先生如何守護他的庭院？最後發生什麼事？</li> <li>3. 繪畫活動：自由畫</li> <li>4. 學習區自由探索</li> </ol>
----------	---



09/24(五)

1. 大肌肉活動：暖身操、跳跳馬（練習身體的協調性）
2. 主題活動：(1) 故事：你在哪裡閱讀？  
(2) 團討：想一想，故事內的小朋友都在哪裡閱讀呢？
3. 集章換禮物
4. 學習區自由探索



09/27(一)

1. 大肌肉活動：跑步、推大龍球（練習手眼協調的能力）
2. 繪畫活動：畫假日分享畫
3. 學習區自由探索



09/28(二)

1. 大肌肉活動：跑步、拍大龍球（練習手眼協調的能力）
2. 主題活動：(1) 團體討論：不一樣的書  
(2) 繪本分享：小蝸牛，你家在哪裡？(拉拉書)
3. 孩子分享假日分享畫
4. 學習區角落牌使用說明
5. 學習區自由探索



09/29(三)

1. 大肌肉活動：跑步、踢大龍球（練習腳的大肌肉）
2. 主題活動：(1) 孩子分享帶來的繪本(動畫書、手電筒書、音效書...)  
(2) 繪本分享：這是誰做的？(翻翻書)
3. 學習區自由探索：語文區-欣賞孩子帶來的繪本



09/30(四)

1. 大肌肉活動：跳彈跳床、律動（練習協調力及平衡感）
2. 主題活動：(1) 孩子分享帶來的繪本  
(2) 主題兒歌唸謠-書裡有什麼？
3. 學習區自由探索：語文區-欣賞孩子帶來的繪本





# 臺南市新營國小附設幼兒園 110 學年度第一學期 教學活動紀錄

課程主題	閱來閱有趣	活動名稱	「不是棍子」聯想畫
活動週次	第 6、7 週	活動時間	110 年 10 月 08 日~10 月 15 日
幼兒姓名		座號	

## 每日教學活動簡介及照片

日期	教學簡介
10/8(五)	<ol style="list-style-type: none"> <li>1. 大肌肉活動：跑步、單雙腳跳(讓孩子練習跳躍及平衡)</li> <li>2. 主題活動：聞聞看、搓搓看在書裡聞到什麼味道？</li> <li>3. 學習區自由探索</li> <li>4. 開心換禮物</li> </ol>



10/12(二)	<ol style="list-style-type: none"> <li>1. 大肌肉活動：律動</li> <li>2. 衛教宣導：(1) 視力保健：利用影片及海報宣導視力保健的方法 (2) 跳愛眼健康操</li> <li>3. 測量視力及立體圖</li> <li>4. 學習區自由探索</li> </ol>
----------	--




10/13(三)	<ol style="list-style-type: none"> <li>1. 大肌肉活動：毛毛蟲鑽籠(提升孩子手腳協調技巧及能力)</li> <li>2. 主題活動：(1) 繪本欣賞：不是棍子 (2) 團討：除了繪本中的例子，想想看棍子還能變什麼呢？</li> <li>3. 學習區：(1) 美勞區：創作棍子聯想畫(中大班)、把黏土搓成棍子(小班) (2) 其他學習區：自由探索</li> </ol>
----------	---



10/14(四)

1. 大肌肉活動：嚕嚕車(利用手腳的力氣讓車子往前)
2. 主題活動：孩子分享棍子聯想畫
3. 學習區：(1)美勞區：創作棍子聯想畫  
(2)其他學習區：自由探索





# 臺南市新營國小附設幼兒園 110 學年度第一學期 教學活動紀錄

課程主題	閱來閱有趣	活動名稱	圖書館旅行-製作小書
活動週次	第 7、8 週	活動時間	110 年 10 月 18 日~10 月 22 日
幼兒姓名		座號	

## 每日教學活動簡介及照片

日期	教學簡介
10/15(五)	<ol style="list-style-type: none"> <li>1. 大肌肉活動：跳袋(孩子可練習跳躍力及反應)</li> <li>2. 主題活動：分享「不是棍子」聯想畫</li> <li>3. 學習區自由探索</li> <li>4. 開心換禮物</li> <li>5. 閱讀繪本時間</li> </ol>
	
10/18(一)	<ol style="list-style-type: none"> <li>1. 大肌肉活動：暖身操、跑步、呼拉圈遊戲 (提升手眼協調)</li> <li>2. 主題活動：(1) 故事：有妹妹了 (2) 團討：當你家裡多了一個弟弟或妹妹時，你的感覺如何？</li> <li>3. 學習區：(1) 美勞區：畫經驗圖表 (2) 其他區自由探索</li> </ol>
	
10/19(二)	<ol style="list-style-type: none"> <li>1. 大肌肉活動：跑步、曲棍球 (練習身體及手眼協調能力)</li> <li>2. 主題活動：(1) 故事：圖書館去旅行 (2) 台語兒謠：圖書館</li> <li>3. 閱讀時間</li> <li>4. 學習區：(1) 美勞區：繼續完成經驗圖表 (2) 其他區自由探索</li> </ol>
	

10/20(三)

1. 大肌肉活動：跑步、暖身操、空氣棒（培養互助合作的精神）
2. 主題活動：(1) 介紹小書的製作方式  
(2) 故事欣賞：棕色的熊、從頭動到腳、親愛的動物園  
(3) 討論作者創作的故事內容
4. 學習區：(1) 美勞：製作小書  
(2) 玩具區：建構圖書館  
(3) 扮演區、語文區自由探索



10/21(四)

1. 大肌肉活動：跑步、暖身操、氣球傘（增進速度及反應力）
2. 學習區：(1) 美勞：製作小書  
(2) 玩具區：建構圖書館  
(3) 扮演區、語文區自由探索
4. 小書分享活動





臺南市新營國小附設幼兒園 110 學年度第一學期  
教學活動紀錄


課程主題	閱來閱有趣	活動名稱	不同的偶戲
活動週次	第 11、12 週	活動時間	110 年 11 月 12 日~11 月 18 日
幼兒姓名		座號	

每日教學活動簡介及照片

日期	教學簡介
11/12(五)	<ol style="list-style-type: none"> <li>1. 大肌肉活動：律動(練習身體的協調能力)</li> <li>2. 主題活動：欣賞”好餓的毛毛蟲”棒偶劇的影片</li> <li>3. 圖書借閱</li> <li>4. 學習區：(1) 玩具區：建構圖書館 (2) 其他學習區：自由探索</li> </ol>



11/15(一)	<ol style="list-style-type: none"> <li>1. 大肌肉活動：暖身操、跑步、跳高 (提升幼兒下肢大肌肉發展及跳躍力)</li> <li>2. 主題活動：(1) 回顧上週演戲的情景 (2) 團討：① 圖畫書除了用看的、用演的表現出來，還有什麼方式可以欣賞圖畫書的內容？ ② 用 CD 聽故事→ 討論聽到的內容</li> <li>3. 學習區：(1) 玩具區：積木創作圖書館 (2) 語文區：欣賞創作小書 (3) 扮演區、美勞區：自由探索</li> </ol>
----------	---



11/16(二)	<ol style="list-style-type: none"> <li>1. 大肌肉活動：暖身操、跑步、棒子運球 (練習棒子的操作及訓練平衡感)</li> <li>2. 主題活動：(1) 用 CD 聆聽 “爸爸到另一個城市工作” (2) 討論聽到的內容 (3) 討論如果要與親愛的家人分開時，你會怎麼做？</li> <li>3. 學習區：(1) 玩具區：建構圖書館 (2) 語文區：欣賞創作小書 (3) 美勞區、扮演區自由探索</li> </ol>
----------	---



11/17(三)

1. 大肌肉活動：跑步、暖身操、槌球活動（增進手眼協調能力）
2. 主題活動：(1) 台語兒謠：搬戲  
(2) 認識不同偶劇：皮影戲
3. 學習區：自由探索



11/18(四)

1. 大肌肉活動：暖身操、烏龜墊活動（提升全身身體的協調能力）
2. 主題活動：(1) 複習台語兒謠：搬戲  
(2) 認識不同的偶劇：布袋戲
3. 學習區：自由探索





# 臺南市新營國小附設幼兒園 110 學年度第一學期

## 教學活動紀錄

課程主題	閱來閱有趣	活動名稱	皮影戲-是誰嗯嗯在我的頭上?
活動週次	第 14、15 週	活動時間	110 年 12 月 03 日~12 月 09 日
幼兒姓名		座號	

### 每日教學活動簡介及照片

日期	教學簡介
----	------

12/03 (五)	<ol style="list-style-type: none"> <li>1. 大肌肉活動：繩子遊戲-螃蟹走路、跳繩子</li> <li>2. 分享戶外教學的圖畫記錄</li> <li>3. 圖書借閱</li> <li>4. 開心換禮物</li> <li>5. 學習區：自由探索</li> </ol>
--------------	--



12/06(一)	<ol style="list-style-type: none"> <li>1. 大肌肉活動：暖身操、跑步、丟球</li> <li>2. 假日分享</li> <li>3. 學習區：自由探索</li> </ol>
----------	--




12/07(二)	<ol style="list-style-type: none"> <li>1. 大肌肉活動：暖身操、跑步、合作運球</li> <li>2. 主題活動：(1) 討論皮影戲的舞台怎麼做             <ol style="list-style-type: none"> <li>① 紙箱後面要割一個大洞，才能把偶放進去演戲</li> <li>② 前面布幕要貼上描圖紙</li> </ol>             (2) 加上手電筒試試看舞台的效果           </li> <li>3. 學習區：自由探索</li> </ol>
----------	--



12/08(三)

1. 大肌肉活動：暖身操、跑步、跳呼拉圈
2. 主題活動：皮影戲-是誰嗯嗯在我的頭上?
3. 學習區：自由探索
4. 12 月份慶生會



12/09(四)

1. 大肌肉活動：暖身操、跑步、跨欄
2. 主題活動：
  - (1) 皮影戲-是誰嗯嗯在我的頭上?
  - (2) 團討：為什麼有時候會看不清楚圖案
    - ① 偶放的距離離描圖紙太遠
    - ② 有看到一個製作皮影戲偶的教學影片，他是用投影片來做偶，會不會這樣比較清楚呢?
    - ③ 演員把燈光擋住，變成演員的影子投影在描圖紙上了。
  - (3) 團討：這次做皮影戲有用到什麼工具及材料
3. 學習區：自由探索

