

## 複習單字

**Part A:** 上週已經請各位同學先利用電子書熟悉單字了，再補充說明一下：

1. **glove** 手套：是可數名詞。

**glove** → 一隻手套



**gloves** → 一雙手套



2. **sock** 襪子：是可數名詞。

**sock** → 一隻襪子



**socks** → 一雙襪子



因為我們有兩隻手和兩隻腳，所以大部分指手套和襪子的時候，通常都是使用複數的 **gloves** 及 **socks** 居多。

3. **glasses** 眼鏡是複數喔!!

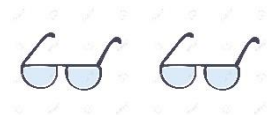
**glass** 是指玻璃，**glasses** 是指眼鏡，眼鏡 **glasses** 就是只能用複數表示的單字，如果用單數 **glass**，就不是指眼鏡了。

如果想表示眼鏡的數量，就要加上 **pair** (副)

**a pair of glasses** 一副眼鏡



**two pairs of glasses** 兩副眼鏡



各位同學，現在你應該都要熟悉這 8 個單字了喔，如果上週還沒有自學完成的，請趕快利用電子書跟上腳步!!!

**Part B:** 現在請按下第三個 music on，Listen and Number，根據音檔將圖片依序編號

1-8。

The screenshot shows a software interface for a language lesson. At the top, there are three 'Music On' buttons. Below them is the title 'Language Focus' and the instruction 'A. Listen, Say, and Number'. There are eight icons in a row: a red cap, an orange umbrella, a grey wallet, a purple workbook, a blue backpack, a pair of black glasses, a pair of grey gloves, and a pair of blue socks. Below the icons are two sections labeled 'B. Listen and Say'. The first section has a 'Music On' button and a dialogue box: 'Whose cap is this?' 'that?' 'It's my cap.' Below this is an illustration of two boys; one is holding a cap and the other is holding a baseball bat. The second section also has a 'Music On' button and a dialogue box: 'Whose glasses are these?' 'those?' 'They're Tom's glasses.' Below this is an illustration of two girls sitting at a desk; one is holding a book and the other is holding a pair of glasses. A watermark 'PDF Professional http://www.flpbuilder.com' is visible in the center of the screenshot.

請務必先聽完音檔，並且編號結束後，才能往下拉對答案!!!

請拿出紅筆對答案

Language Focus

A. Listen, Say and Number

2 5 4 1 6 8 7 3

cap umbrella wallet workbook backpack glasses gloves socks

B. Listen and Say

Focus 1  
Whose cap is this?  
It's my cap.

I → my  
you → your  
he → his  
she → her  
Tom → Tom's

Focus 2  
Whose glasses are these?  
They're Tom's glasses.

Whose cap is this?  
It's my cap.

Whose glasses are these?  
They're Tom's glasses.

Tom Ann Peter

聽力稿:

1. workbook
2. cap
3. socks
4. wallet
5. umbrella
6. backpack
7. gloves
8. glasses

# 句型教學 (B: Listen and Say. Focus 1 & 2)

**Part A:** 先看影片 <https://www.youtube.com/watch?v=wFY7x0AOC38>

(目標:在情境中，了解 whose 句型的意思和使用。)

**Part B:** 請先按下 P. 58 & P. 59 音檔，至少聽三次，**並且跟著唸。**

Language Focus

A. Listen, Say, and Number

cap umbrella wallet workbook backpack glasses gloves socks

B. Listen and Say

Focus 1

Whose cap is this?  
It's my cap.

I → my  
you → your  
he → his  
she → her  
Tom → Tom's

Focus 2

Whose glasses are these?  
They're Tom's glasses.

Whose cap is this?  
It's my cap.

Whose glasses are these?  
They're Tom's glasses.

## Part C: 句型翻譯:

### P. 58

Whose cap is this?

這是誰的棒球帽?

It's my cap.

它是我的棒球帽。

Whose cap is that?

那是誰的棒球帽?

It's my cap.

它是我的棒球帽。

### P. 59

Whose glasses are these?

這些是誰眼鏡?

They're Tom's glasses.

它們是 Tom 的眼鏡。

Whose glasses are those?

那些是誰眼鏡?

They're Tom's glasses.

它們是 Tom 的眼鏡

## Part D: 句型觀念複習:

在開始本課新句型 **whose** 前，先來複習兩大重點:

1. 所有格的使用
  2. 單複數的差別
- 
-

1. 所有格: 五年級上學期第四單元，我們已經上過所有格，再來複習一下

主詞		所有格 (誰的)	
I	我	my	我的
you	你、你們	your	你的、你們的
he	他	his	他的
she	她	her	她的
it	它、牠	its	它的、牠的
we	我們	our	我們的
they	他們、它們、牠們	their	他(它、牠)們的
Tom	Tom (人名)	Tom's	Tom 的

I am Irene.

我是 Irene。

My name is Irene.

我的名字是 Irene。

He is Owen.

他是 Owen。

His mom likes to jog.

他的媽媽喜歡慢跑。

It's my bag.

它是我的包包。

They're her glasses.

它們是她的眼鏡

→ 通常是『所有格+名詞』，所以在名詞“name (名字)”、“mom (媽媽)”、“bag (包包)”和“glasses (眼鏡)”前面都是放所有格。



各位同學，現在請拿出紙和筆，看題目把答案寫下來，**完成後才能下**

**拉對答案喔!!!!**

1. ( I / My ) mom is a teacher.
2. ( She / Her ) is Iris. That's ( she / her ) wallet.
3. The dog is ( Owen, Owen's ) dog. ( It / Its ) is very cute.
4. ( We / Our ) are in Taipei.
5. What's ( you / your ) name?



請對答案:

1. ( I / **My** ) mom is a teacher.

我的 媽媽 是一位老師。

2. ( **She** / Her ) is Iris. That's ( she / **her** ) wallet.

她是 Iris 。 那是她的皮夾。

3. The dog is ( Owen, **Owen's** ) dog. ( **It** / Its ) is very cute.

那隻狗是 Owen 的狗。 它好可愛。

4. ( **We** / Our ) are in Taipei.

我們在台北。

5. They're ( he , **his** ) gloves.

它們是他的手套。

---



2. 單複數差別: 來複習以下的單字，這都是以前學過的單字，要分別知道每個單字的意思。





is      are      this      these      that      those      it      they

請你想一想，哪些單字是在單數使用，哪些是在複數使用的呢?

(自己拿出一張紙，把單字分成兩邊，一邊單數，一邊複數，完成後才能下拉。)

對答案吧!

單數使用的單字		複數使用的單字	
is	be 動詞	are	be 動詞
this	這個	these	這些
that	那個	those	那些
it	它	they	他們、它們、牠們

Singular	 <b><u>This</u> is an apple.</b>	 <b><u>That</u> is an apple.</b>
	 <b><u>These</u> are apples.</b>	 <b><u>Those</u> are apples.</b>



各位同學，現在請拿出紙和筆，看題目把答案寫下來，**完成後才能下**

**拉對答案喔!!!!**

1. ( They're / It's ) my gloves.
2. ( These / This ) is polar bear's underwear.
3. What are ( those / that )?
4. What is ( these / this )?
5. ( They're / It's ) our umbrella.



請對答案：

1. (They're / It's) my gloves.

它們是我的手套。

因為句子中手套 **gloves** 是**複數**，所以要選擇 **they're**。

2. (These / This) is polar bear's underwear.

這件是北極熊的內褲。

句子中的 **underwear** 是**單數**，且句子的 **be** 動詞是 **is**，所以要選擇 **this** (這個)，

**These**(這些)是指有很多件。

3. What are ( those / that )?

那些是什麼?

句子中的 **be** 動詞是 **are**，所以選擇複數的 **those** (那些)，**that**(那個)是指只有一個。

4. What is ( these / this )?

這個是什麼?

句子中的 **be** 動詞是 **is**，所以選擇單數的 **this** (這個)，**these** (這些)是指有很多個。


5. (They're / **It's**) our umbrella.

它是我們的雨傘。

句子中的 **umbrella** 是單數，所以選擇 **It's** (它是)。

## Part E: Whose 句型講解

Whose → 誰的



Whose cap is this?

這個是誰的帽子?

cap 是單數，be 動詞用 is。又因手指頭很靠近棒球帽，用 this (這個)。



It's Pikachu's cap.

它是皮卡丘的帽子。

1. 問句是單數，回答用 it's
2. Pikachu 皮卡丘    Pikachu's 皮卡丘的



Whose umbrella is that?

那個是誰的雨傘?

umbrella 是單數，be 動詞用 is。又因手指頭離雨傘遠，用 that (那個)。



It's her umbrella.

它是她的雨傘。

不論問句是問 this 或 that，回答都可用 it 回答




Whose glasses are these? 這些是誰的眼鏡?

**glasses** 眼鏡是複數單字，**be** 動詞用 **are**。又因手指頭很靠近眼鏡，用 **these** (這些)。



They're Conan's glasses. 它們是柯南的眼鏡。

1. 問句是複數，回答用 **they're**。
2. **Conan** 柯南  
**Conan's** 柯南的



© 2009 mark du toit.  
www.marktoon.co.uk

Whose gloves are those? 那些是誰的手套?

**gloves** 是複數，**be** 動詞用 **are**。又因手指頭離手套遠，用 **those** (那些)。

kid gloves



© 2009 mark du toit.  
www.marktoon.co.uk

They're his gloves. 它們是他的手套。

1. 問句是複數，回答用 **they're**。
2. 不論問句是 **these** (這些)或 **those** (那些)，都可用 **they're** 回答。

自學完句型後，一定要會唸喔，  
如果還是不太會唸，請再用電子  
書跟著練習。

共有兩樣作業，請往下拉：











# Homework (作業): 共兩樣

## Homework 1 (第一樣作業): 句子練習:

1. 請拿出筆和一張紙，在紙上畫底線，請沿著底線作答。
2. 看圖片完成句子，請把整句都寫下來，不用畫圖，所以總共有 8 個句子。
3. 自行更改及訂正後，貼在課本 P.58，回校檢查。

請看圖片 1-4，完成下列句子:

1.   我的	2.   A pair of glasses	3.   Niki's	4.   他的
---	---	---	--

1. A: Whose \_\_\_\_\_ is \_\_\_\_\_?

B: \_\_\_\_\_ wallet.

2. A: \_\_\_\_\_ glasses \_\_\_\_\_ these?

B: \_\_\_\_\_ glasses.

3. A: \_\_\_\_\_?

B: They're Niki's socks.

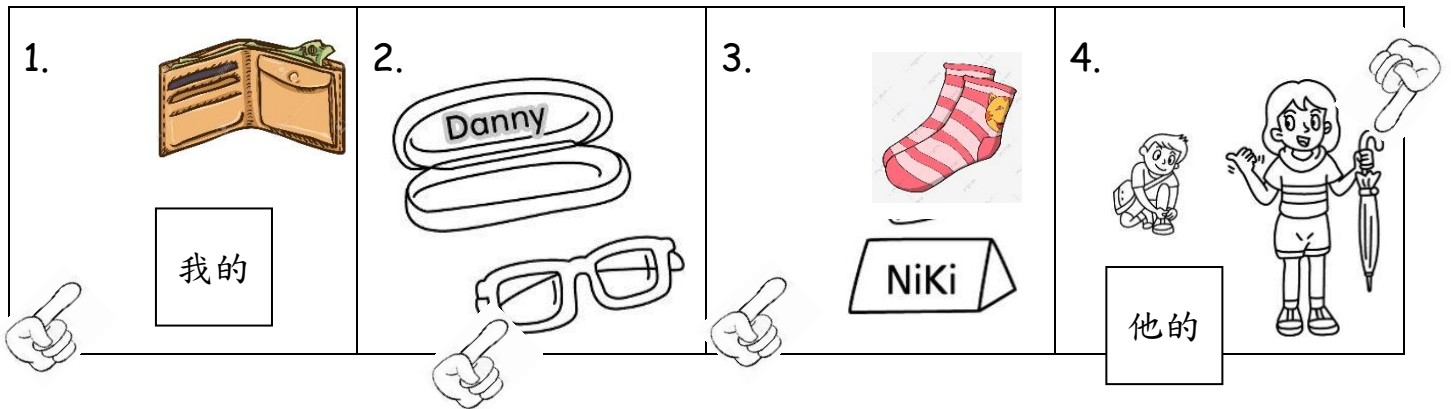
4. A: Whose umbrella \_\_\_\_\_ this?

B: \_\_\_\_\_.

請完成後，才能下拉對答案，請自行用紅筆更改並且訂正，完成後請貼在課本 **P.58**。

## 請對答案:

請看圖片 1-4，完成下列句子:



1. A: Whose wallet is that?

B: It's my wallet.

2. A: Whose glasses are these?

B: They're Danny's glasses.

3. A: Whose socks are those?

B: They're Niki's socks.

4. A: Whose umbrella is this?

B: It's his umbrella.

## Homework 2 (第二樣作業):

請於 5/27(四)前，完成 Google 表單中的練習題，網址為：

<https://forms.gle/ZGsie1E5XTLXatVT6>

做測驗題前請先複習：

1. U4 單字句型
2. 5/19 和 5/21 的 ICRT Lunchbox